

판 매 원 : 제일(워터픽 한국공식총판 에이전트)
주 소 : **도쿄영주소** 서울특별시 용산구 한강대로 211 대우월드마크 207호
지번주소 서울시 용산구 한강로1가 64번지 대우월드마크 207호
대 표 전 화 : 1688-2879(이빨친구) / 1688-2259 / 1599-2890
팩 스 : (02)774-5136
홈 페이지 : www.waterpik.co.kr
블 로 그 : http://blog.naver.com/waterpikkr
공 급 원 : Water Pik, Inc., Fort Collins, Colorado, U.S.A.

더 궁금한 내용이 있으시면 네이버에서 워터픽을 검색해보세요.

NAVER 워터픽

워터픽 팁 소개



기본 제트 팁
Jet Tip
워터픽에서 일반적으로 사용하는 기본적인 세정 팁입니다. (6개월마다 교체 권장)



플라그 팁
Plaque Seeker™ Tip
효과적으로 이 사이에 낀 음식을찌꺼기를 빼내주며 플라그 제거, 방지에 도움이 됩니다. (3개월마다 교체 권장)



치열교정 팁
Orthodontic Tip
치솔이 닿기 힘든 교정기 주위에 칫솔질과 세정을 동시에 함으로써 치열교정중 깨끗한 관리를 하실수 있습니다. (3개월마다 교체 권장)



픽 포켓 팁
Pik Pocket™ Tip
물이나 항생용액을 잇몸선 밑의 깊은 곳까지 전달하는 것으로 일반적인 용도는 아니니 사용시 물의 수압을 가장 낮게 하십시오. (3개월마다 교체 권장)

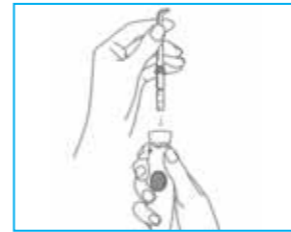


혀 클리너
Tongue Cleaner
혀클리너는 깔끔한 혀 세정을 가능하게 합니다. 혀의 표면은 매끄럽지 않고 거칠어 미세한 음식물 잔사나 설태들이 끼기 쉽습니다. 설태를 제거하여 입냄새 제거, 방지에 도움이 됩니다. (6개월마다 교체 권장)

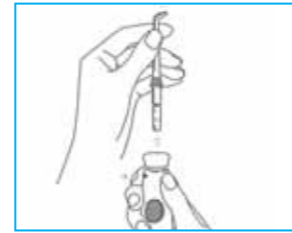
사용방법



1. 수조와 본체를 잘 결합하고 수조에 물을 붓습니다.



2. 팁을 손잡이 위 구멍에 삽입합니다.



3. 팁이 빠지지 않는지 확인해 주세요.



4. 수압조절 버튼을 가장 낮은 단계로 맞추세요.



5. 세면대위로 몸 상체를 낮게 구부리고 팁을 입에 넣은 후 입을 약간 벌려주세요.



6. 전원스위치를 위로(ON) 올려주세요.



7. 치아쪽을 겨냥한 다음 원하는 세기로 천천히 수압을 올리며 세정합니다.



8. 세정이 끝난 후 팁을 제자리에 꽂아 잘 보관해 주세요.

워터픽의 효과

잇몸에서 피가 나는 분들의 잇몸건강에 도움

평소 잇몸에 피가 나는 것은 잇몸 건강의 적신호입니다. 잇몸이 안 좋은 분들은 처음 워터픽을 쓰실 때 잇몸에서 피가 날 수도 있습니다. 하지만, 꾸준히 사용하시다 보면 잇몸 관리에 도움이 되는 것을 직접 체험하실 수 있을 겁니다.

입냄새의 원인인 음식물 찌꺼기를 말끔하게

남아있는 음식물 찌꺼기가 입안의 따뜻하고 습한 환경에서 부패하면서 불쾌한 냄새가 날 수 있습니다. 때문에 구강 내 청결이 중요합니다. 워터픽은 강한 물살로 충치의 원인인 음식물 찌꺼기 등을 제거 합니다.

교정 치료, 임플란트 등 각종 구강관련 치료 및 수술 후 잇몸 관리에 도움!

장기간 교정 치료를 하게 되면 칫솔이 닿지 않는 부위에 치석이 생기고 잇몸이 약해집니다. 잇몸이 약해져서 잇몸에서 피가 나는 경우도 있습니다. 또한 임플란트 및 각종 구강 관련 수술을 하신 분들에게는 위생적이고 완벽한 구강 관리가 필수입니다. 워터픽은 구석구석 음식물을 제거하여 당신의 잇몸 및 치아건강을 지켜드립니다. 치열이 고르지 못한 분들에게도 좋습니다.

고혈당으로 면역력이 떨어지고 입안세균이 많아져 냄새나고 잇몸이 약해진 분께 좋습니다.

혈당이 높으면 입안이 끈적거리고 구강 관리가 어려워집니다. 이에, 입안을 더욱 청결하게 관리해야 하는데, 양치만으로는 어려우셨죠? 워터픽은 박테리아의 주 원인인 음식물 찌꺼기를 깨끗하게 제거해 주기 때문에, 고혈당인 분들의 잇몸 관리에 도움을 드립니다. 이밖에도 여러 가지 이유로 잇몸이 약해진 분과 치실질이 잦아진 분들의 잇몸관리에 좋습니다.

이런분께 권합니다.

- 입냄새 나는 분
- 세심한 구강관리가 필요한 어린이 및 임산부
- 고혈당으로 잇몸관리가 필요한 분
- 잇몸에 피가 나는 분
- 임플란트 치아 관리가 필요한 분
- 교정치료로 양치가 힘든 분

그 밖에,

- 양치 할 때 잇몸에 피가 나는 분들께
 - 담배로 입냄새 나는 남편들께
 - 잇몸마사지가 필요한 어르신께
 - 교정치료로 특별한 양치가 필요한 분들께
 - 임플란트 이후에 잇몸관리가 필요한 분들께
 - 잇몸이 약해서 필요한 분들께
- 워터픽을 권해드립니다.



가장 강력한 맥동수압 플래티늄 워터픽

Waterpik® Platinum Water Flosser
WP-12OK



Dental Care

워터픽은 최적인 구강 건강을 유지시켜주는 최상의 제품입니다.

waterpik®
waterflosser

잇몸건강은
좋은 습관에서 시작됩니다.
치아를 양치로 매일 관리하듯
잇몸도 매일 관리하세요.

잇몸관리의 시작 워터픽



waterpik
waterflosser
Platinum Water Flosser WP-120K



왜 워터픽을 써야 할까요?

워터픽
홍보영상 보기



waterpik

분수식 구강세정기의 보통명사

1. 물분사를 이용한 구강 위생 기구
2. 1962년 미국 설립된 구강 및 라이프 케어 전문 기업. 또는 회사에서 개발한 제품의 총칭
3. 오늘날 분수식 구강세정기를 통칭하는 보통 명사

많은 분들이 구강세정기를 워터픽이라고 호칭합니다.
워터픽은 하나의 보통명사가 된 구강세정기 고유의 브랜드입니다.
The only one Waterpik

워터픽 구강세정기는 1961년 최초로 미국의 치과 의사 Dr. 제럴드 모이어가 환자 치료를 목적으로 개발한 문어 모양의 Octopus였습니다. 워터픽은 55여 편 이상의 논문(미국 치대 교과서에 워터픽이 실려있음)에서 입증된 기술력을 바탕으로 이미 미국, 유럽, 일본 등 선진국에서는 가정의 필수용품으로 생활화 되었으며 세계 90여 국가의 많은 사람으로부터 인정과 사랑을 받고 있습니다.



워터픽최초모델 Octopus

세계 수많은 치과 의사가 추천하는 수많은 애용자를 가지고 있는 최고의 인기 있는 워터픽 구강 세정기는 우수한 품질과 안정성 및 예방효과로 그동안 수많은 사람들을 치주 질환으로부터 보호해 왔으며 선진국 치과 의사 5명중 4명이 사용하도록 추천하고 있습니다. 우리나라는 놀랍게도 전체국민의 80% 이상의 충치, 풍치 및 치주염 등의 구강질환을 갖고 있습니다. 이제 워터픽으로 꾸준히 관리하여 평생 건강한 치아와 잇몸을 유지할 수 있도록 하여야 합니다.

waterpik



미국 치과 의사들이 가장 많이 추천하는 브랜드
미국시장 점유율 1위 워터픽

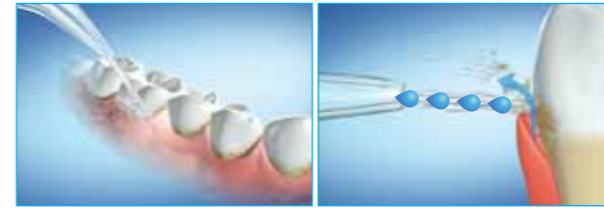
전세계 1위 조사기관인 닐슨 리서치의 분석 결과에 의하면, 워터픽이 2006년 2월 미국 동종 상품의 시장점유율 90%를 차지하였습니다. 또한 미국 및 영국 치과 시장 조사 전문기관 SDM에 따르면 미국 치과 의사들이 가장 많이 추천하는 제품이라는 결과가 있습니다.

SCI 국제 논문 55편 이상 등재 (2012년 기준)

전세계 90개국 수출 (2012년 기준)

미국 구강건강 관련 50년 전통의 기업

워터픽 구강세정기 50년간의 기술



잇몸 마사지 효과

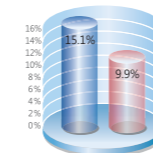
워터픽의 강한 맥동 수압으로 잇몸을 마사지 합니다. 잇몸은 우리 몸의 부위에서 혈액순환 및 재생이 어려운 조직입니다. 워터픽은 잇몸의 혈액순환을 도와서 잇몸을 튼튼하게 관리 하는데 이상적입니다.

분당 1200회의 물을 끊어 뿜어주는 맥동 수압

맥동 수압은 물줄기를 힘있게 끊어쳐주는 워터픽의 고유한 기술입니다. 워터픽은 55여편 이상의 국제 임상 논문을 바탕으로 한 **잇몸에 가장 적당한 분당 1,200회**의 맥동 수압을 사용 합니다.

칫솔이 닿지 않는 곳까지 세정

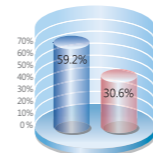
건강한 치아와 잇몸은 칫솔만으로 해결되지 않습니다. 왜냐하면 치아와 잇몸 사이의 음식물 찌꺼기나 세균등을 완전히 제거할 수 없기 때문입니다. 워터픽은 강력한 제트수류를 이용하여 칫솔이 닿지 않는 구석구석까지 완벽한 구강세척이 가능하므로 각종 치주 및 구강질환의 원인이 되는 잇몸 사이등에 있는 구강질환 세균들을 제거하는데 매우 효과적입니다.



워터픽 Vs 칫솔

52%

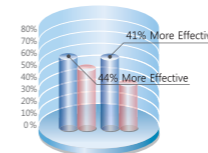
잇몸 출혈 감소에
보다 더 효과적



워터픽 Vs 칫솔

93%

잇몸 출혈에
보다 더 효과적



워터픽 Vs 칫솔

44%

고혈당 환자의 잇몸 출혈
및 구강 위생에 더 효과적

출처 : 1. Barnes CM et al. Comparison of irrigation to floss as an adjunct to toothbrushing : effect on bleeding, gingivitis and supragingival plaque. J Clin Dent 2005; 16(3):73-77. Based on facial surfaces measured at day 28.
2. Al-Mubarak et al. Comparative evaluation of adjunctive oral irrigation in diabetes. J Clin Periodontol 2002;29:295-300

Waterpik® Platinum Water Flosser WP-120K 제품 특징

강력한 맥동수압으로 잇몸을 건강하게!



600ml를 담을 수 있는 수조
600ml의 물을 담을 수 있는 수조입니다.
1회 사용할 수 있는 적당한 크기입니다.
사용시 미지근한 물을 사용하세요.



다양한 팁 구성 & 팁 보관함
강한 맥동수류는 제트팁을 통해 입안으로 분사됩니다. 플래티늄 워터픽에는 제트팁 4개와 허클러너, 치열교정팁, 픽포켓팁, 프라그제거팁이 각각 1개씩 내장되어 있습니다. 본체 뒷 뚜껑 안에 팁 보관함이 마련되어있어 위생적입니다.



체감할 수 있는 파워 업그레이드
본체의 스위치를 돌림에 따라 10단계까지 수압이 조절됩니다. 잇몸이 약한 분들은 약하게, 건강한 분들은 강하게 조절하여 사용하세요. 또한 플래티늄 워터픽은 모터 출력이 보강되어 기능이 향상 되었지만 전기소비를 (45W~18W) 줄인 DC모터로 업그레이드 되었습니다.



몸체와 손잡이를 연결하는 호스
사용후에는 팁을 분리하고 손잡이를 흔들어서 호스 안에 남은 물을 제거하여 보관해 주세요. 보다 위생적으로 관리할 수 있습니다. 또한 심하게 잡아당기거나 하면 고장이 날 수도 있으니 주의해 주세요.