

waterpik®

www.waterpik.co.kr

대표전화

1688-2879 (이빨친구)

1599-2890

판매원 : 제일(워터픽 한국공식총판 에이전트)
 주소 : 서울특별시 용산구 한강대로 211 용산월드마크 207호
 (서울시 용산구 한강로1가 64번지 용산월드마크 207호)
 팩스 : 02-774-5136
 공급원 : Water Pik, Inc., Fort Collins, Colorado, U.S.A.



왜 워터픽일까요?

waterpik®

구강세정기=워터픽?

많은 분들이 워터픽을 구강세정기의 고유명사로 호칭하고 있지만, 워터픽은 오랜 역사를 가진 구강세정기의 원조 브랜드명입니다.

워터픽은 오직, 워터픽 뿐입니다.

 <p>구강세정기 시장 점유율 98%¹⁾ 미국 전통 구강제품 시장(전체) 점유율 1위</p>	 <p>전 세계 106개국 진출 전 세계 약 106개의 국가²⁾에 진출하여 세계인이 사용</p>
 <p>60년 이상의 전통기업 1962년부터 시작한 구강세정기 원조 브랜드로 오랜 전통을 가진 기업</p>	 <p>SCI급 전문 임상논문 65편의 SCI급 전문 임상논문³⁾을 바탕으로 개발된 신개념 구강관리 제품</p>
 <p>미국 치과의사 추천 1위 Actionable 조사 결과 미국 치과의사들이 가장 많이 추천하는 제품 (출처 : Actionable Research, Dental Professional AAU Study 2022)</p>	
 <p>국내 소비자 대상 갤럽코리아 설문조사 1위 -국내 구강세정기 제품 추천 의향 1위⁴⁾ -국내 구강세정기 이용 만족도 1위⁴⁾ -국내 구강세정기 지속 이용 의향 1위⁵⁾ -국내 구강세정기 최초 상기를 1위⁶⁾ (구강세정기하면 가장 먼저 떠오르는 브랜드)</p>	

¹⁾2020.01.25 닐슨 리서치 기준 52주 판매기록 ²⁾2022.06 공식홈페이지 기준 ³⁾2021.07 기준 ⁴⁾2021~2022년 갤럽코리아 5점만점 기준 평균 4점 ⁵⁾2021년 갤럽코리아 5점만점 기준 평균 4점 ⁶⁾2021년 갤럽코리아 5점만점 기준 평균 4.05점 ⁷⁾2021년 갤럽코리아 최초 상기를 19.6%

워터픽의 효과



잇몸 마사지 효과

워터픽의 강한 맥동 수압으로 잇몸을 마사지합니다. 잇몸은 우리 몸의 부위에서 혈액 순환 및 재생이 어려운 조직입니다. 워터픽은 잇몸의 혈액 순환을 도와서 잇몸을 튼튼하게 관리하는데 이상적입니다.

분당 1,200~1,450회의 물을 끊어 뿜어주는 맥동 수압

65편의 SCI급 전문 임상 논문을 바탕으로 한 워터픽의 고유 기술인 맥동 수압은 물줄기를 잇몸에 가장 효과적인 분당 1,200~1,450회로 힘 있게 끊어 쳐주어 잇몸에 무리를 주지 않고 잇몸 건강에 도움을 줍니다.

칫솔이 닿지 않는 곳까지 세정

칫솔질만으로는 치아와 잇몸 사이의 음식물 찌꺼기나 세균 등을 완전히 제거할 수 없습니다. 워터픽은 강력한 제트 수류를 이용하여 **칫솔이 닿지 않는 구석구석까지 완벽한 구강 세척**이 가능합니다. 이는 각종 치주 및 구강질환의 원인이 되는 잇몸 사이 등의 구강질환 세균들을 제거하는데 매우 효과적입니다.

이제 모든 사람들에게 워터픽은 선택이 아니라 필수입니다.

워터픽은 잇몸에 피가나는 분, 잇몸 관리가 필요하신 분, 입 냄새가 고민하신 분 등 모든 사람들에게 필요합니다. 특히 교정 치아와 임플란트 등 각종 구강관련 수술로 잇몸이 약해진 분들에게는 워터픽을 필수적으로 권해드립니다.



교정 치아

장기간 교정 치료 시 장치 사이에 충치 발생률이 매우 높아 일반 치아보다 더 세심한 관리가 필요합니다.



임플란트 치아

임플란트 및 각종 구강관련 수술을 하신 분에게는 위생적이고 완벽한 구강관리가 필수입니다.

무선

waterpik®

코드레스 셀렉트 워터픽

Cordless Select Water Flosser WF-10K



제품 특징



- 방향 조절기
- 전원/수압 조절 버튼
- 충전 LED
- 마그네틱형 충전 단자

Cordless Select Water Flosser WF-10K



- 팁 분리 버튼
- 물통 뚜껑
- 물통 (207ml)



45초 물 용량



2단계 수압 조절



마그네틱형 USB 충전



5개의 팁 구성

마그네틱형 USB 충전

마그네틱형 USB 충전기로 빠르고 편하게!
4시간 만에 급속 충전

*컴퓨터 USB 충전은 환경에 따라 충전시간 등의 결과가 다를 수 있으니 USB 충전용 플러그 사용을 권장드립니다.

360도 회전 팁

손잡이 상단의 방향 조절기가 입안을
360도 회전하여 구석구석 놓친 곳 없이 세정

이동에 최적화

제공되는 트래블 플러그와 트래블 백으로 바깥에서
사용 후에도 물기 걱정 없이 위생적이고 편리한 보관

- 1) 트래블 플러그: 이동 시 누수 방지와 위생적인 효과
- 2) 트래블 백: 부드러운 마이크로파이버 소재로 편리한 보관과 이동

쉽고 빠른 팁 교체

손잡이 상단의 팁 분리 버튼을 누르고
팁을 위로 당겨 팁을 본체에서 교체 및 제거

효과적이고 다양한 팁 구성



기본 제트 팁 2
Jet Tip
일반적으로 사용하는
기본적인 세정 팁
(약 6개월마다 교체 권장)



플라그 팁 1
Plaque Seeker™ Tip
음식물 찌꺼기와
플라그 제거에 도움
(약 3개월마다 교체 권장)

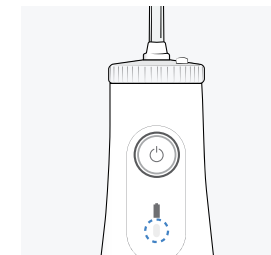


치열교정 팁 1
Orthodontic Tip
치열교정 중 교정기 주위에
깨끗한 관리가 가능
(약 3개월마다 교체 권장)



혀클리너 팁 1
Tongue Cleaner Tip
혀에 낀 설태를 닦아주어
입 냄새를 줄여줌
(약 6개월마다 교체 권장)

충전 LED의 올바른 상태



충전 중

제품 충전 중에는 LED가 깜빡입니다.

충전 완료 시

제품 충전 완료 시에는 LED가
3초 간격으로 깜빡이는 게 정상입니다.

사용 시 주의사항

- 젖은 손으로 플러그를 만지지 마세요. · 전선은 뜨거운 표면으로부터 멀리하세요.
- 물 또는 다른 용액에 담그지 마세요. · 혀나 입에 상처가 있을 경우 사용하지 마세요.
- 본 제품을 욕조, 샤워실이나 세면대 등 떨어질 수 있는 장소에 놓거나 보관하지 마세요.

- ✓ 충전 전에 꼭 확인해 주세요!
- 저속 어댑터(5V1A)로 충전해 주세요. (고속 어댑터 사용 시 제품이 손상될 수 있습니다.)
- 마그네틱 충전 단자와 충전 선의 물기를 닦고 충전해 주세요.



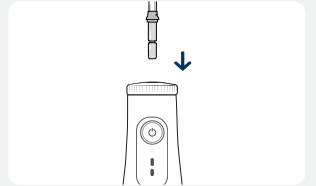
제품을 사용하지 않을 때에는 플러그를 콘센트에서 빼주세요.
외부의 전기적 영향으로 인해 제품에 손상이 가해질 수 있습니다.

사용방법

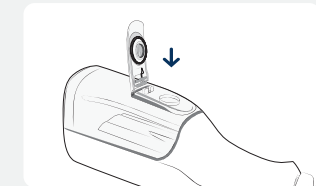
사용방법
동영상 보기



1 전원을 끈 상태에서 충전기를 연결하여 약 4시간 이상 충전하세요.



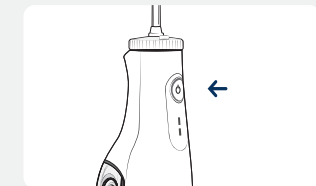
2 팁을 손잡이 위 홀에 삽입합니다. 팁이 빠지지 않는지 확인해 주세요.



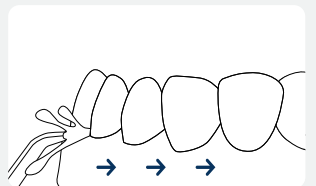
3 물통의 뚜껑을 열고 미온수를 채웁니다.



4 세면대로 상체를 낮게 구부리고 팁을 입에 넣은 후 입을 약간 벌려주세요. 물이 튀지 않고 입에서 흘러나올 정도로 입을 적당히 다물어 주세요.



5 본체의 버튼을 눌러 전원을 켜주세요.



6 치아 쪽을 겨냥한 다음 원하는 세기로 수압을 맞춘 후 세정합니다. 물줄기가 잇몸 선 바로 위와 직각이 되게 하고 잇몸 선을 따라 옆으로 이동하면서 치아 사이마다 잠시 멈추세요. 이때, 치아와 분사되는 팁의 간격을 약 1cm 정도 떼주세요.



7 세정이 끝난 후에는 물통을 비우고 뚜껑을 열어 보관해 주세요.